

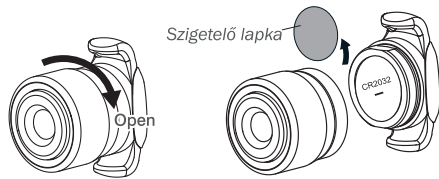
Alumínium Biztonsági Lámpa GEPIDA -TRAFFIC-

ELSŐ LÁMPA

EMLÉKEZTETŐ:

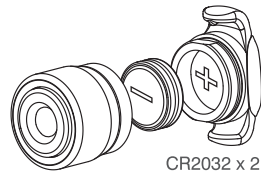
Kérjük, üzembe helyezés előtt távolítsa el az elem szigetelő lapját.

1. Lépés
2. Lépés



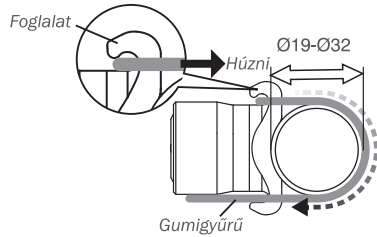
ELEMEK BEHELYEZÉSE:

Távolítsa el a lámpa előlő részét, helyezzen be **2 db CR2032**-es elemet, figyelembe véve a lámpa belső részén található polaritási jelzéseket.



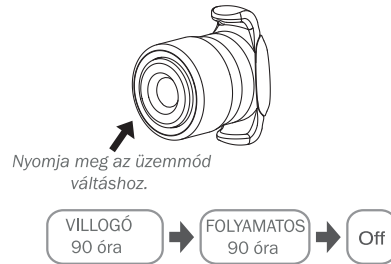
FELSZERELÉS:

1. Helyezze a gumigyűrűt a foglalatba, majd Huzza meg.
2. Hurkolja át a kormányon, ügyeljen a feszességére.



BEÜZEMELÉS:

Nyomja meg **2-szer** a beüzemeléshez, **1-szer** az üzemmódok közti váltáshoz.



SPECIFIKÁCIÓ:

Méret: 40 x 28 x 33 mm
Tömeg: 31 gramm
LED: Első lámpa: 1 SMD fehér LED
Hátsó lámpa: 1 SMD piros LED
Elem: 2X CR2032
Foglalat: Első lámpa: Ø19~Ø32 2 db gumigyűrűvel
Hátsó lámpa: Ø19~Ø32 1 db gumigyűrűvel



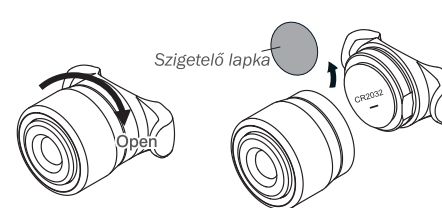
Alumínium Biztonsági Lámpa GEPIDA -TRAFFIC-

HÁTSÓ LÁMPA

EMLÉKEZTETŐ:

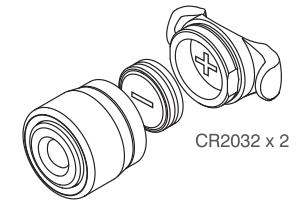
Kérjük, üzembe helyezés előtt távolítsa el az elem szigetelő lapját.

1. Lépés
2. Lépés



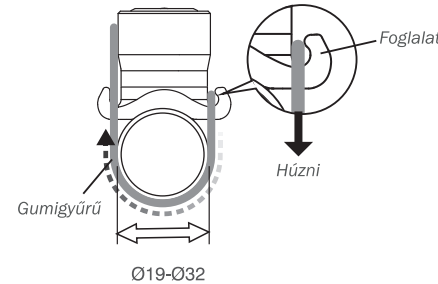
ELEMEK BEHELYEZÉSE:

Távolítsa el a lámpa előlő részét, helyezzen be **2 db CR2032**-es elemet, figyelembe véve a lámpa belső részén található polaritási jelzéseket.



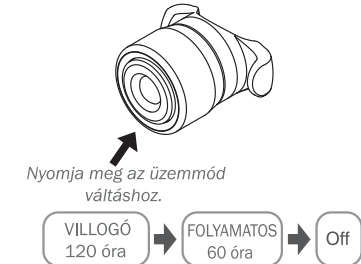
FELSZERELÉS:

1. Helyezze a gumigyűrűt a foglalatba, majd Huzza meg.
2. Hurkolja át az ülés csövön, ügyeljen a feszességére.



BEÜZEMELÉS:

Nyomja meg **2-szer** a beüzemeléshez, **1-szer** az üzemmódok közti váltáshoz.



⚠ VIGYÁZAT:

1. Az elemek szivárgásának elkerülése érdekében javasoljuk, hogy a lámpa hosszabb üzem után kívül hagyásakor távolítsa el az elemeket.
2. A legjobb működés érdekében, ne keverje a használt és új elemeket.
3. Kérjük, elővigyázatosan helyezze be az elemeket, vegye figyelembe a polaritási jelzéseket.
4. A saját biztonsága érdekében, ne változtassa az üzemmódokat kerékpározás közben.
5. Kérjük tartsa távol a lámpát a gyermekektől.